



Salz für die Sicherheit

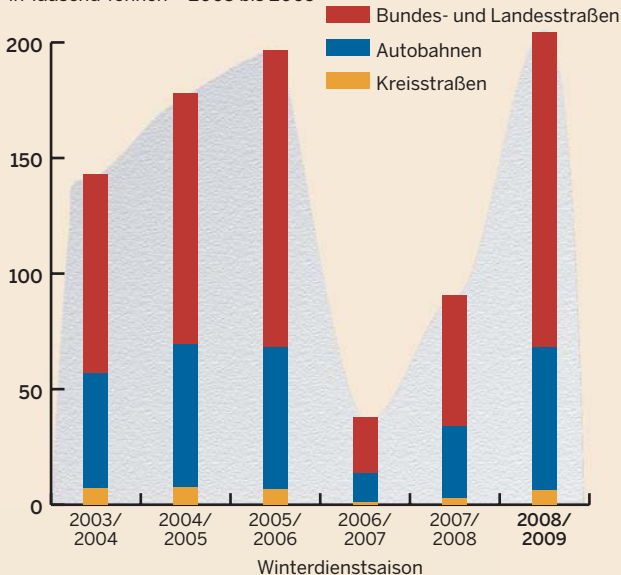
Streusalzeinsatz auf den von Straßen.NRW betreuten Verkehrswegen (Menge und Kosten)



Infografik
Straßen.NRW
Landesbetrieb Straßenbau Nordrhein-Westfalen

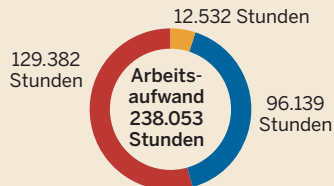
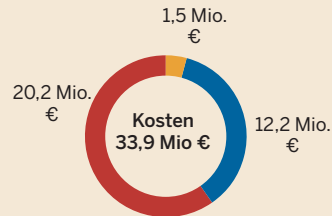
Entwicklung Streusalzverbrauch

in Tausend Tonnen – 2003 bis 2009



Winterdienstsaison 2008/2009

Kosten für den Winterdienst
Arbeitsaufwand für den Winterdienst,
aufgeteilt nach Straßengattungen



■ Bundes- und Landesstraßen
■ Autobahnen
■ Kreisstraßen